


# Ploty plaňkové







PLANKOVÁ PLOTOVÁ POLE – ceny v Kč bez DPH za 1 bm (max.2,5m)				
výška v mm	provedení P1,P6		provedení P2 – P5	
	bílá, hnědá	imitace dřeva	bílá, hnědá	imitace dřeva
800	1 590	1 749	1 740	1 914
1000	1 900	2 090	2 050	2 255
1200	2 210	2 431	2 360	2 596
1400	2 520	2 772	2 670	2 937
1600	2 830	3 113	2 980	3 278

PLANKOVÁ PLOTOVÁ POLE – ceny v Kč bez DPH za 1 bm (nad 2,5m)				
výška v mm	provedení P1,P6		provedení P2 – P5	
	bílá, hnědá	imitace dřeva	bílá, hnědá	imitace dřeva
800	1 690	1 859	1 840	2 024
1000	2 000	2 200	2 150	2 365
1200	2 310	2 541	2 460	2 706
1400	2 620	2 882	2 770	3 047
1600	2 930	3 223	3 080	3 388

Rozteč plotovek 3-4cm, zakončení plotovek rovné.

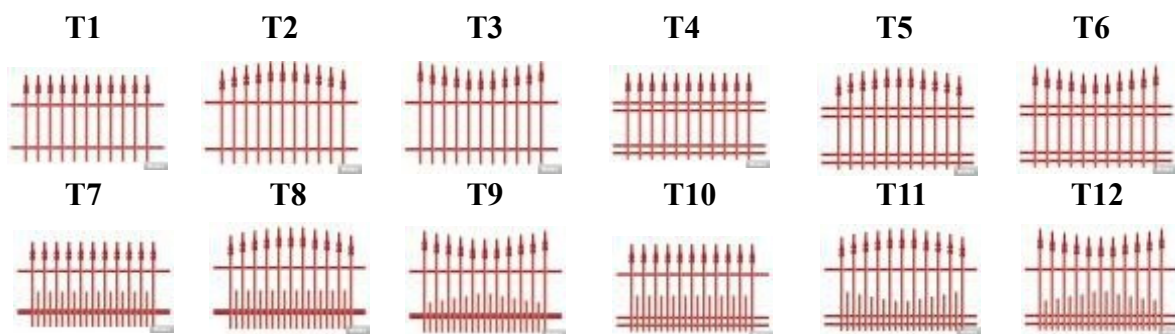
## Příplatky:

- obloukové zakončení planěk KP02  ..... 225,-/bm
  - konconka sloupku KS01  ..... 150Kč/ks
  - sloupek R143  včetně krytů R137  .....650Kč/bm
  - pozinkovaná trubka .....160Kč/bm
- Ceny jsou stanoveny za zmíněných podmínek (rozteč je větší 3cm, ...). Pokud chcete nacenit jiné řešení, kontaktujte nás.

## Branky plaňkové

BRANKA - rám, panty, dorazový profil, FAB							
výška rámu v mm	šířka průchodu						
	700	800	900	1000	1100	1200	1300
1000	6 476	6 548	6 619	6 691	6 762	6834	6907
1100	6 536	6 607	6 679	6 751	6 822	6894	6967
1200	6 596	6 667	6 739	6 811	6 882	6954	7027
1300	6 656	6 727	6 799	6 871	6 942	7014	7087
1400	6 716	6 787	6 859	6 931	7 002	7074	7147
1500	6 776	6 847	6 919	6 991	7 062	7134	7207
1600	6 836	6 907	6 979	7 051	7 122	7194	7267
1700	6 896	6 967	7 039	7 111	7 182	7254	7327
1800	6 956	7 027	7 099	7 170	7 242	7314	7387
1900	7 016	7 087	7 159	7 230	7 302	7374	7447
2000	7 076	7 147	7 219	7 290	7 362	7434	7507

# Ploty tyčkové



TYČKOVÁ PLOTOVÁ POLE – ceny v Kč bez DPH za 1 bm (max.2,5m)				
výška v mm	barva šedá, černá			
	provedení T1	provedení T2,T3	provedení T4-T6	provedení T7-T12
800	1 420	1 520	1 620	1 720
1000	1 700	1 800	1 915	2 015
1200	1 975	2 075	2 215	2 315
1400	2 260	2 360	2 515	2 615
1600	2 540	2 640	2 800	2 900

Rozteč plotovek cca 10 cm, zakončení tyček rovné.

Zakončení tyček **KT01**



Příplatek:

- zakončení **KT02**, **KT03**, **KT04** v jedné řadě ..... +225Kč/bm




## Branky tyčkové

BRANKA - rám, panty, dorazový profil, FAB							
výška rámu v mm	šířka průchozu						
	700	800	900	1000	1100	1200	1300
1000	6 476	6 548	6 619	6 691	6 762	6 834	6 907
1100	6 536	6 607	6 679	6 751	6 822	6 894	6 967
1200	6 596	6 667	6 739	6 811	6 882	6 954	7 027
1300	6 656	6 727	6 799	6 871	6 942	7 014	7 087
1400	6 716	6 787	6 859	6 931	7 002	7 074	7 147
1500	6 776	6 847	6 919	6 991	7 062	7 134	7 207
1600	6 836	6 907	6 979	7 051	7 122	7 194	7 267
1700	6 896	6 967	7 039	7 111	7 182	7 254	7 327
1800	6 956	7 027	7 099	7 170	7 242	7 314	7 387
1900	7 016	7 087	7 159	7 230	7 302	7 374	7 447
2000	7 076	7 147	7 219	7 290	7 362	7 434	7 507

# Ploty kombinované

K1



K2



K3



K4



K5



KOMBINOVANÁ PLOTOVÁ POLE – ceny v Kč bez DPH za 1 bm (max.2,5m)				
výška v mm	provedení K1		provedení K2 – K5	
	plaňky bílá, hnědá, tyčka šedá, černá	plaňky imitace dřeva, tyčky šedá, černá	plaňky bílá, hnědá, tyčka šedá, černá	plaňky imitace dřeva, tyčky šedá, černá
800	1 910	2 101	2 010	2 211
1000	2 200	2 420	2 300	2 530
1200	2 540	2 794	2 640	2 904
1400	2 850	3 135	2 950	3 245
1600	3 150	3 465	3 250	3 575

KOMBINOVANÁ PLOTOVÁ POLE – ceny v Kč bez DPH za 1 bm (nad 2,5m)				
výška v mm	provedení K1		provedení K2 – K5	
	plaňky bílá, hnědá, tyčka šedá, černá	plaňky imitace dřeva, tyčky šedá, černá	plaňky bílá, hnědá, tyčka šedá, černá	plaňky imitace dřeva, tyčky šedá, černá
800	2 060	2 266	2 160	2 376
1000	2 350	2 585	2 450	2 695
1200	2 690	2 959	2 790	3 069
1400	3 000	3 300	3 100	3 410
1600	3 300	3 630	3 400	3 740

Rozteč mezi plaňkami a tyčkami cca 1,5cm, tzn. že rozměr mezi plaňkami je 4,5cm.

## Příplatky:

- ozdoby na tyčkách..... +225Kč/bm

- ozdoby na plaňkách..... +225Kč/bm

## Branky kombinované

BRANKA - rám, panty, dorazový profil, FAB							
výška rámu v mm	šířka průchozu						
	700	800	900	1000	1100	1200	1300
1000	6 476	6 548	6 619	6 691	6 762	6 834	6 907
1100	6 536	6 607	6 679	6 751	6 822	6 894	6 967
1200	6 596	6 667	6 739	6 811	6 882	6 954	7 027
1300	6 656	6 727	6 799	6 871	6 942	7 014	7 087
1400	6 716	6 787	6 859	6 931	7 002	7 074	7 147
1500	6 776	6 847	6 919	6 991	7 062	7 134	7 207
1600	6 836	6 907	6 979	7 051	7 122	7 194	7 267
1700	6 896	6 967	7 039	7 111	7 182	7 254	7 327
1800	6 956	7 027	7 099	7 170	7 242	7 314	7 387
1900	7 016	7 087	7 159	7 230	7 302	7 374	7 447
2000	7 076	7 147	7 219	7 290	7 362	7 434	7 507



# Ploty okenicové



OKENICOVÁ PLOTOVÁ POLE – ceny v Kč bez DPH za 1 bm (max.2,0m)		
výška v mm	černá, šedá	imitace dřeva
800	2 065	2 272
1000	2 495	2 745
1200	2 925	3 218
1400	3 555	3 911
1600	3 780	4 158

**Příplatek:**

Při délce plotového pole nad 2m ..... +400Kč k ceně plotového pole.

**Branky okenicové**

BRANKA - rám, panty, dorazový profil, FAB							
výška rámu v mm	šířka průchodu						
	700	800	900	1000	1100	1200	1300
1000	6 476	6 548	6 619	6 691	6 762	6 834	6 907
1100	6 536	6 607	6 679	6 751	6 822	6 894	6 967
1200	6 596	6 667	6 739	6 811	6 882	6 954	7 027
1300	6 656	6 727	6 799	6 871	6 942	7 014	7 087
1400	6 716	6 787	6 859	6 931	7 002	7 074	7 147
1500	6 776	6 847	6 919	6 991	7 062	7 134	7 207
1600	6 836	6 907	6 979	7 051	7 122	7 194	7 267
1700	6 896	6 967	7 039	7 111	7 182	7 254	7 327
1800	6 956	7 027	7 099	7 170	7 242	7 314	7 387
1900	7 016	7 087	7 159	7 230	7 302	7 374	7 447
2000	7 076	7 147	7 219	7 290	7 362	7 434	7 507

**Brány samonosné**

SAMONOSNÁ BRÁNA BEZ MOTORU – cena bez DPH – v ceně rám, pojezdy, základová deska, vedení, sloupek, kapsy.								
výška v mm	šířka průjezdu v mm							
	3000	3200	3500	3700	4000	4200	4500	4700
1000	24 248	24 808	25 648	26 210	27 053	27 617	28 463	29 027
1100	24 487	25 044	25 882	26 442	27 284	27 846	28 690	29 254
1200	24 728	25 283	26 119	26 677	27 517	28 078	28 920	29 483
1300	24 971	25 524	26 358	26 915	27 752	28 312	29 152	29 714
1400	25 216	25 768	26 599	27 154	27 990	28 548	29 387	29 947
1500	25 463	26 013	26 842	27 396	28 229	28 786	29 623	30 182
1600	25 711	26 260	27 086	27 639	28 470	29 025	29 861	30 418
1700	25 962	26 509	27 333	27 884	28 713	29 267	30 100	30 657
1800	26 214	26 759	27 581	28 130	28 957	29 510	30 341	30 897
1900	26 467	27 011	27 830	28 378	29 203	29 755	30 584	31 138
2000	26 722	27 264	28 081	28 627	29 450	30 000	30 828	31 381

SAMONOSNÁ BRÁNA S MOTOREM – cena bez DPH – v ceně rám, pojezdy, základová deska, vedení, sloupek, elektronika, ozubený hřebek, kapsa, motor								
výška v mm	šířka průjezdu v mm							
	3000	3200	3500	3700	4000	4200	4500	4700
1000	37 968	38 576	39 488	40 098	41 013	41 625	42 543	43 155
1100	38 207	38 812	39 722	40 330	41 244	41 854	42 770	43 382
1200	38 448	39 051	39 959	40 565	41 477	42 086	43 000	43 611
1300	38 691	39 292	40 198	40 803	41 712	42 320	43 232	43 842
1400	38 936	39 536	40 439	41 042	41 950	42 556	43 467	44 075
1500	39 183	39 781	40 682	41 284	42 189	42 794	43 703	44 310
1600	39 431	40 028	40 926	41 527	42 430	43 033	43 941	44 546
1700	39 682	40 277	41 173	41 772	42 673	43 275	44 180	44 785
1800	39 934	40 527	41 421	42 018	42 917	43 518	44 421	45 025
1900	40 187	40 779	41 670	42 266	43 163	43 763	44 664	45 266
2000	40 442	41 032	41 921	42 515	43 410	44 008	44 908	45 509

**Příklad výpočtu samonosné brány s motorem:**

Šířka = 4000 mm Výška = 1400mm

Cena za rám + příslušenství 41.950,-Kč

Cena plačkové výplně P1 v imitaci dřeva 11 088,-Kč

**Cena celkem bez DPH 53.038,-Kč**

## Brány pojezdové

POJEZDOVÁ BRÁNA BEZ MOTORU – cena bez DPH								
výška v mm	šířka průjezdu v mm							
	2500	3000	3500	4000	4500	5000	5500	6000
1000	15 829	16 547	17 265	17 984	18 702	19 420	20 139	20 857
1100	16 121	16 882	17 642	18 402	19 162	19 922	20 683	21 443
1200	16 414	17 216	18 018	18 820	19 622	20 424	21 226	22 028
1300	16 707	17 551	18 395	19 239	20 083	20 926	21 770	22 614
1400	17 000	17 886	18 771	19 657	20 543	21 428	22 314	23 200
1500	17 293	18 220	19 148	20 075	21 003	21 930	22 858	23 786
1600	17 586	18 555	19 524	20 494	21 463	22 433	23 402	24 371
1700	17 878	18 890	19 901	20 912	21 923	22 935	23 946	24 957
1800	18 171	19 224	20 277	21 330	22 384	23 437	24 490	25 543
1900	18 464	19 559	20 654	21 749	22 844	23 939	25 033	26 128
2000	18 757	19 894	21 030	22 167	23 304	24 441	25 577	26 714

POJEZDOVÁ BRÁNA S MOTOREM – cena bez DPH								
výška v mm	šířka průjezdu v mm							
	2500	3000	3500	4000	4500	5000	5500	6000
1000	28 829	29 547	30 265	30 984	31 702	32 420	33 139	33 857
1100	29 121	29 882	30 642	31 402	32 162	32 922	33 683	34 443
1200	29 414	30 216	31 018	31 820	32 622	33 424	34 226	35 028
1300	29 707	30 551	31 395	32 239	33 083	33 926	34 770	35 614
1400	30 000	30 886	31 771	32 657	33 543	34 428	35 314	36 200
1500	30 293	31 220	32 148	33 075	34 003	34 930	35 858	36 786
1600	30 586	31 555	32 524	33 494	34 463	35 433	36 402	37 371
1700	30 878	31 890	32 901	33 912	34 923	35 935	36 946	37 957
1800	31 171	32 224	33 277	34 330	35 384	36 437	37 490	38 543
1900	31 464	32 559	33 654	34 749	35 844	36 939	38 033	39 128
2000	31 757	32 894	34 030	35 167	36 304	37 441	38 577	39 714

### Příklad výpočtu pojezdové brány s motorem:

Šířka = 4000 mm Výška = 1400mm

Cena za rám + příslušenství 32.657,--Kč

Cena plaňkové výplně P1 v imitaci dřeva 11 088,-- Kč

**Cena celkem bez DPH 43.745,--Kč**

## Brány dvoukřídlé

DVOUKŘÍDLÁ BRÁNA BEZ MOTORU – cena bez DPH – v ceně rám, panty, spodní doraz								
výška v mm	šířka průjezdu v mm							
	2500	3000	3500	4000	4500	5000	5500	6000
1000	16 728	17 353	17 989	18 633	19 283	19 936	20 594	21 254
1100	17 103	17 763	18 434	19 115	19 802	20 494	21 190	21 889
1200	17 481	18 176	18 883	19 601	20 325	21 055	21 790	22 528
1300	17 863	18 592	19 336	20 089	20 851	21 619	22 392	23 169
1400	18 247	19 011	19 791	20 581	21 380	22 186	22 998	23 813
1500	18 633	19 434	20 249	21 076	21 912	22 756	23 605	24 459
1600	19 022	19 858	20 709	21 573	22 447	23 328	24 216	25 108
1700	19 413	20 285	21 172	22 073	22 984	23 903	24 828	25 760
1800	19 805	20 713	21 637	22 575	23 523	24 480	25 443	26 413
1900	20 199	21 143	22 104	23 079	24 064	25 059	26 061	27 069
2000	20 594	21 575	22 573	23 585	24 608	25 640	26 680	27 726

DVOUKŘÍDLÁ BRÁNA S MOTOREM – cena bez DPH – v ceně rám, panty, spodní doraz, základní motory*								
výška v mm	šířka průjezdu v mm							
	2500	3000	3500	4000	4500	5000	5500	6000
1000	32 328	32 953	33 589	34 233	34 883	35 536	36 194	36 854
1100	32 703	33 363	34 034	34 715	35 402	36 094	36 790	37 489
1200	33 081	33 776	34 483	35 201	35 925	36 655	37 390	38 128
1300	33 463	34 192	34 936	35 689	36 451	37 219	37 992	38 769
1400	33 847	34 611	35 391	36 181	36 980	37 786	38 598	39 413
1500	34 233	35 034	35 849	36 676	37 512	38 356	39 205	40 059
1600	34 622	35 458	36 309	37 173	38 047	38 928	39 816	40 708
1700	35 013	35 885	36 772	37 673	38 584	39 503	40 428	41 360
1800	35 405	36 313	37 237	38 175	39 123	40 080	41 043	42 013
1900	35 799	36 743	37 704	38 679	39 664	40 659	41 661	42 669
2000	36 194	37 175	38 173	39 185	40 208	41 240	42 280	43 326

\*základní motory nejsou použít univerzálně, závisí na stavební dispozici

### Příklad výpočtu dvoukřídlé brány se základními motory:

Šířka = 4000 mm Výška = 1400mm

Cena za rám + příslušenství 36.181,--Kč

Cena plaňkové výplně P1 v imitaci dřeva 11 088,-- Kč

**Cena celkem bez DPH 47.269,--Kč**